



Handleiding ProSoccerData

Handleiding SK Kemzeke

ProSoccerData App
ProSoccerData Webapplicatie





Inhoudsopgave

1. Inleiding	3
2. Aanmelding	4
3. ProSoccerData App	5
3.1. Downloaden van de app	5
3.2. Functionaliteiten van de app	5
3.3. Mijn profiel	7
3.4. Mijn inbox	7
3.5. Club kalender	7
3.6. Team	7
3.7. Mijn Feedback	8
3.8. Beeldbank	8
3.9. Wedstrijden	8
3.10. Instellingen	8
3.11. Chat	8
3.12. Meldingen	8
4. ProSoccerData – Webapplicatie	9
4.1. Startpagina	9
4.2. Planning	10
4.3. Kledij	11
4.4. Intradesk	11
4.5. Mijn statistieken	11
4.6. Beeldbank	12
4.7. Communicatiemenu	12
4.8. Gebruikersmenu	12



Handleiding ProSoccerData

1. Inleiding

We zijn er binnen de club al een tijdje mee bezig en de cel jeugd en sommige trainers zijn er al intensief mee aan de slag gegaan.

Vanaf het seizoen 2020-2021 gaan we actief binnen de club ProSoccerData (PSD) gebruiken.

Deze software, beschikbaar via web en app, laat ons toe op een meer efficiënte manier onze club op administratief en sportief vlak te beheren.

Via dit nieuwe platform zal niet alleen de communicatie tussen spelers/ouders en trainers verlopen maar worden ook de TVJO en de trainers ondersteund op meerdere vlakken.

In deze handleiding vindt u de nodige informatie omtrent de mogelijkheden van het 'spelersprofiel'.

Voor u aan de slag gaat met PSD, raden we aan om even de tijd te nemen dit document door te nemen.

Voor bijkomende vragen omtrent de werking kan u zich steeds wenden tot de clubadministrator.

Alvast welkom bij ProSoccerData van SK Kemzeke



Handleiding ProSoccerData

2. Aanmelding

Via ProSoccerData heb je een email ontvangen om je registreren binnen de applicatie.

Deze mail ziet er als volgt uit:

Tester Jan, welkom bij ProSoccerData

From: ProSoccerData



Beste Tester Jan,

Sportkring Kemzeke geeft u toegang tot ProSoccerData.

Log in op skkemzeke.prosoccerdata.com om uw persoonlijke omgeving te raadplegen (agenda, statistieken,...).

Uw gebruikersnaam is: **jantester**

Klik onderaan op de link om uw wachtwoord in te stellen.

Indien deze niet werkt, kopieer volgende url in je browser:

https://skkemzeke.prosoccerdata.com/new_login.php?tid=a0246b961bd34f1c5bae840fb1f07a73

Deze uitnodiging is 14 dagen geldig. Als de uitnodiging verlopen is, contacteer dan jullie administrator.

Veel plezier met het gebruik van Prosoccerdata!

Prosoccerdata Team

[Stel mijn wachtwoord in](#)



De gebruikersnaam wordt bepaald door ProSoccerData, het paswoord kan je vrij kiezen. Deze gebruikersnaam en paswoord heb je nodig om te kunnen inloggen via de webapplicatie of via de App.

Heb je als ouder meerdere kinderen ingeschreven bij de club, dan krijg je voor elk kind een aparte login. Binnen de applicatie kan je vlot overschakelen van het ene account naar het andere.



Handleiding ProSoccerData

3. ProSoccerData App

3.1. Downloaden van de App

Via de Apple Store en Google Play kan je de applicatie downloaden voor je GSM of Tablet door te zoeken op ProSoccerData.



3.2. Functionaliteiten van de App

Via de applicatie krijg je elke wijziging onmiddellijk live door en heb je altijd je sportieve agenda bij de hand. Het zorgt er ook voor dat je op elk moment van de dag in contact kan staan met iedereen binnen de club.

Menu:

Mijn profiel: Een overzicht van je eigen profiel.

Mijn inbox: Bekijk je berichten of neem contact met iemand binnen de club

Clubkalender: Alle activiteiten van alle ploegen.

Team: Hier vind je al je ploeggenoten en stafleden. Je kan ze ook contacteren.

Mijn feedback: Ontvang hier al de feedback van je trainers en antwoord erop.

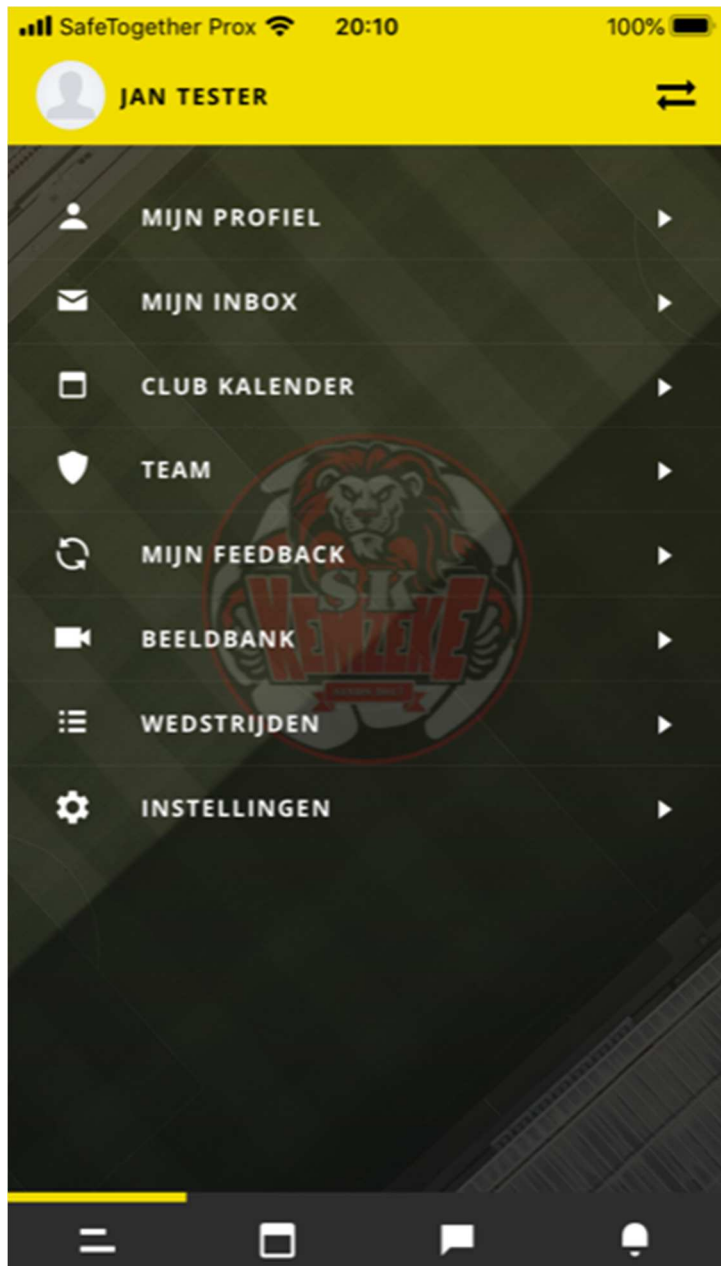
Beeldbank: Bekijk video's die met jou gedeeld zijn.

Wedstrijden: Bekijk de resultaten en de wedstrijdrapporten van je ploeg.

Instellingen: Beslis hier zelf welke notificaties je wilt ontvangen.



Handleiding ProSoccerData



Onderaan heb je een snelmenu :



Ga naar Hoofdmenu



Ga naar Mijn kalender



Ga naar Chat



Ga naar Meldingen



Handleiding ProSoccerData

3.3. Mijn Profiel

Via mijn profiel kan je je contactgegevens consulteren. Onder 'Training' en 'Wedstrijden' kan je nagaan hoe vaak je aan- en afwezig bent geweest.

3.4. Mijn inbox

Hier kan je al je mails consulteren en kan je mails sturen naar leden van de club.

3.5. Club kalender

Via de clubkalender kan je al de activiteiten van de club raadplegen. Door bovenaan een filter te selecteren kan je bepalen voor welke ploeg(en) je de kalender wenst te zien.

Als je via de filter je ploeg geselecteerd hebt of heb je geklikt op 'Ga naar mijn kalender' in het snelmenu dan zie je al je activiteiten waar jij aanwezig moet zijn.

Vervolgens kan je op elke activiteit klikken om meer informatie te krijgen.

Zo kan je het afspraakuur, de locatie, het soort ondergrond, de vestiaire en het aantal deelnemers zien. Daarnaast is het ook mogelijk om zelf aan te geven of je aanwezig zal zijn of niet!

Indien er iets wijzigt aan één van je activiteiten die binnen de twee weken vallen dan krijg je automatisch een notificatie hiervan.

Tegen begin juli zal de kalender aangevuld zijn voor de start van het nieuwe seizoen, ook de wedstrijden komen automatisch in de kalender terecht van zodra deze worden vrijgegeven door Voetbal Vlaanderen.

3.6. Team

Hier vind je de informatie terug van je teamgenoten, je trainer en afgevaardigde.



Handleiding ProSoccerData

3.7. Mijn feedback

Via deze weg kan de speler feedback krijgen van de trainer en ook reageren op deze feedback.

Feedback is vertrouwelijk en enkel zichtbaar voor de speler en trainer in kwestie.

3.8. Beeldbank

Misschien heeft iemand een video gemaakt van de wedstrijd of wil de trainer een bepaalde oefening meegeven voor thuis.

Hier kan het allemaal.

3.9. Wedstrijden

Overzicht van alle wedstrijden, uitslagen en eventuele wedstrijdrapporten.

3.10. Instellingen

Via deze weg kan je bepalen welke meldingen je wenst te ontvangen van de App. Je kan je meldingen raadplegen via de knop in het snelmenu. Ook kan je hier je wachtwoord wijzigen, meer informatie opvragen over ProSoccerData en hun privacybeleid.

Via de instellingen kan je ook contact opnemen met de Club Administrator

3.11. Chat (via snelmenu onderaan)

In deze chat heb je twee opties. Je kan groepsgesprekken beginnen (bijvoorbeeld een chat met de hele ploeg) of je kan een privégesprek met één van je teamleden of met iemand van je staff opstarten. De bedoeling hiervan is om al de communicatie via één kanaal te laten lopen.

3.12. Meldingen (via het snelmenu onderaan)

Zijn er wijzigingen in de planning of afgelastingen van wedstrijden, dan kan je verwittigd worden via de app en ontvang je een bericht met deze wijziging.



Handleiding ProSoccerData

4. ProSoccerData – De Webapplicatie

Naast de App voor je telefoon of tablet is er ook een webapplicatie die je via de browser van je pc, laptop of tablet kan bereiken. Je gebruikersnaam en paswoord zijn dezelfde voor de App als voor de Webapplicatie.

4.1. Startpagina

Na het inloggen kom je automatisch terecht op de startpagina. Deze pagina geeft je overzicht van je persoonlijke agenda, de wedstrijden en trainingen, da afgelopen wedstrijden en je afwezigheden.

The screenshot displays the ProSoccerData web application interface. The main content area is titled 'Welkom De Gelas Thibo' and features a 'Mijn planning' (My planning) section. This section shows a calendar for the week of 13-19 Jan. 2020. A tooltip is visible over the calendar, indicating a match: 'FC Moerbeke U9 - U9 Zwart' with the competition type 'Competitie'. To the right of the calendar, there are three sections: 'Volgende wedstrijden' (Next matches), 'Geplande trainingen' (Planned trainings), and 'Afgelopen wedstrijden' (Completed matches). The 'Afgelopen wedstrijden' section lists several matches with dates, status (e.g., 'Afgespeeld'), and opponents.

MAA 13/1	DIN 14/1	WOE 15/1	DON 16/1	VRI 17/1	ZAT 18/1	ZON 19/1
Hele dag						
7:00						
8:00						
9:00						
10:00						
11:00						
12:00						
13:00						
14:00						
15:00						
16:00						
17:00						
18:00						
19:00						
20:00						
21:00						
22:00						
23:00						

Volgende wedstrijden
Er zijn nog geen wedstrijden ingebracht.

Geplande trainingen
Er zijn nog geen trainingen ingebracht.

Afgelopen wedstrijden

U9 Zwart	za. 25/04/2020	Afgespeeld	Killo
U9 Zwart	za. 18/04/2020	Afgespeeld	Avanti Stekene
U9 Zwart	za. 04/04/2020	Afgespeeld	Bosdam Beveren
U9 Zwart	za. 28/03/2020	Afgespeeld	Kieldrecht
U9 Zwart	za. 21/03/2020	Afgespeeld	WB.St.Niklaas
U9 Zwart	za. 14/03/2020	Afgespeeld	KFC Moerbeke
U9 Zwart	za. 07/03/2020	Afgespeeld	Herleving Red Star Haasdonk

In 'Mijn planning' vind je je persoonlijke agenda terug, als er activiteiten staan kan meer informatie krijgen door er met je muisaanwijzer overheen te gaan.



Handleiding ProSoccerData

Via 'Mijn planning' kan je ook aangeven als je niet aanwezig kan zijn voor een bepaalde activiteit.

⇒ **Indien je niet aanwezig kan zijn, graag zo snel mogelijk dit via deze weg doorgeven**

Rechts bovenaan heb je de mogelijkheid om je agenda te exporten naar ICal of Google Calendar, zo kan deze agenda combineren met je agenda in Google, Outlook, ...

Langs de rechterkant van de startpagina vind je een overzicht van de geplande wedstrijden, trainingen, afgelopen wedstrijden.

4.2. Planning

Wil je de clubkalender consulteren? Klik in het linker menu op 'Planning' en je ziet de clubkalender met alle geplande wedstrijden, trainingen en events.

The screenshot shows the 'Planning' page on the ProSoccerData website. The interface includes a navigation menu on the left with options like 'Startpagina', 'Planning', 'Kalender', 'Kleding', 'Intradesk', 'Mijn statistieken', and 'Beeldbank'. The main content area displays a weekly calendar view for the period from Monday, 06/01/2020 to Sunday, 12/01/2020. The calendar is organized into columns for each day. Activities are listed with their start times and team names. For example, on Monday, 06/01/2020, there is an activity at 18:45 for U13. On Saturday, 11/01/2020, there are several activities starting at 09:30, including U7 - V.o.s. Reinaert U7, KFC.Wasene U11 - U11 Zwart, U8B - Assenede UB, U10B - Melsele U10, SK.Lochristo U13 - U13, Sint-Gillis-Waas U10 - U10, U9 Zwart - Haasdonk U9, UB - Belsele UB, 1-2 Forfait: KFC Heikant-Zele U17 - U17, 0-5 Forfait: U11 Rood - Wachbeke U11, and Eerste Eftallen - Kello A. The interface also features filters for team and type at the top right.

Via de filters rechts bovenaan, kan je selecteren op een bepaald team of activiteit.



Handleiding ProSoccerData

4.3. Kledij

Via deze weg kan je in de toekomst extra clubkledij bestellen. Later hierover meer.

4.4. Intradesk

Via Intradesk kan je eventueel bepaalde documenten die gedeeld worden door de club of trainer consulteren.

Het gaat hier bijvoorbeeld over bepaalde afspraken binnen het team, extra informatie met betrekking tot toernooien, informatie van trainers of TVJO, ...

The screenshot shows the 'Intradesk' interface. On the left is a navigation menu with options: Startpagina, Planning, Kleding, Intradesk (highlighted), and Mijn statistieken. The main content area shows a document titled 'De Gelas Thibo' with a sub-item 'Reglementering Jeugd'. A table below lists document details:

Naam	Toegevoegd op	Auteur
Reglementering Jeugd	Jun 01, 2020 15:59	De Gelas Peter

4.5. Mijn Statistieken

De statistieken die je hier kan raadplegen komen uit de trainings- en wedstrijdverslagen van de trainer. Vanaf gewestelijke U15 worden hier ook de statistieken toegevoegd afkomstig van het officiële wedstrijdblad.

Deze statistieken dienen **NIET** om zich te vergelijken met andere teamleden.

The screenshot displays the 'Mijn Statistieken' interface. It is divided into three main sections:

- Wedstrijdstatistieken:** A table comparing statistics for 'UBB' and 'U8'.
- Trainingsstatistieken:** A section for training statistics with sub-sections for 'Aanwezigheden' and 'Afwezigheden'.
- Wedstrijden:** A table listing individual matches with columns for date, match name, team, score, type, and goal counts.

	UBB	U8
Gespeeld	0	1
Gewonnen	0	1
Verloren	0	0
Gelijk	0	0
Clean sheets	0	0
Speelminuten		60
Doelpunten	0	0
Assist	0	0
Geel	0	0
Rood	0	0

Datum	Wedstrijd	Team	Eindstand	Type	0	0	>0	0	0
2a. 31/08/2019	Eksaarde (H)	U8	11 - 0	Competitie	60	0	0	0	0



Handleiding ProSoccerData


4.6. Beeldbank

Hier kan je eventueel videomateriaal terugvinden :

- Opname van een wedstrijd
- Voorbeeldoefeningen voor thuis
- ...

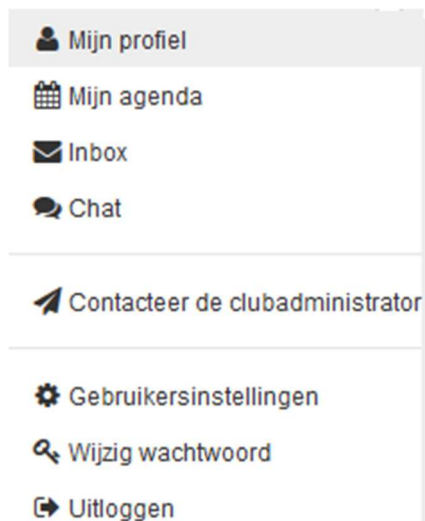
4.7. Communicatiemenu

Bovenaan rechts vind je het communicatie-menu



- Notificaties : meldingen vanuit de club, trainer...
- Mail : nieuwe berichten kan je hier zien
- Chat : nieuwe chatberichten kan je hier zien
- Taken : je openstaande taken worden hier opgelijst
- Taalkeuze : verander hier je taal indien gewenst
- Gebruiker : gebruikersmenu (zie punt 4.8)

4.8. Gebruikersmenu





Handleiding ProSoccerData

Mijn profiel :

Hier kan je je eigen profiel consulteren wat betreft contactgegevens, statistieken, planning, ...

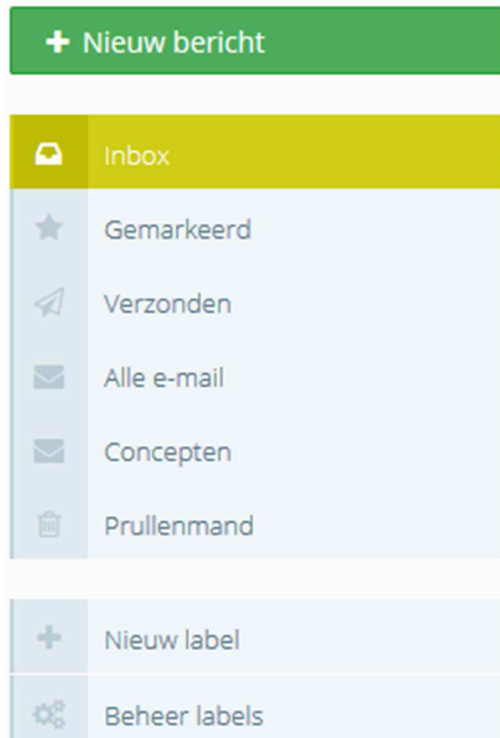
Mijn agenda :

Hier kan je je persoonlijke agenda consulteren

Inbox :

Dit is je persoonlijke mailbox binnen PSD. Van hieruit kan je mails versturen naar andere leden van de club en kan je inkomende mails lezen en beantwoorden.

Om een nieuwe email te sturen, klik op 'Nieuw bericht'.



Chat :

Via deze chatbox kan je chatten met je teamgenoten



Handleiding ProSoccerData

Contacteer de clubadministrator :

Heb je een probleem binnen ProSoccerData? Wil je een extra account?

Via deze weg kan je je richten tot de beheerders van de applicatie.

Gebruikersinstellingen :

Hier kan je bepalen welke meldingen je wenst binnen PSD.

The screenshot shows the 'Meldingen' (Notifications) settings page. On the left, there are two notification categories: 'Op ProSoccerData' (highlighted in yellow) and 'Email'. On the right, there is a list of notification types with toggle switches, all currently set to 'ON':

Meldingstype	Status
Spelersfeedback werd toegevoegd	ON
Reactie op spelersfeedback	ON
Wijziging trainingstijdstip	ON
Wedstrijdselectie	ON

Uitloggen :

Via deze weg kan je uitloggen en eventueel inloggen met een ander account.